

POZO EMPALME MANHOLE

Código :
TEL-POZ-110-PES-001

Material :
POLICONCRETO / FVR

Dimensiones :
LARGO: 122 cm
ANCHO: 122 cm
ALTURA: 122 cm
PESO Apx. : 316 kg

Uso : PESADO

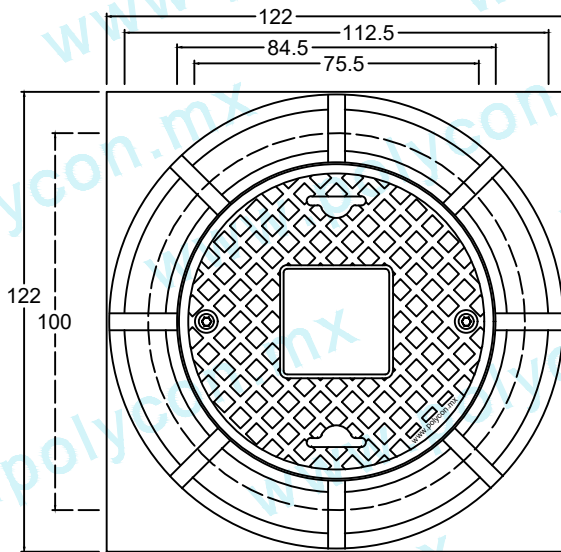
Características :
TAPA, DIAMANTE, BROCAL: PCR - GRIS / NATURAL
CUERPO: FVR - GRIS.

Accesorios :
- SISTEMA DE SUJECIÓN TIPO ASA
- TORNILLOS DE SEGURIDAD
- SUJECIÓN TIPO EYEBOLT

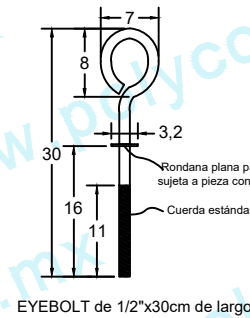
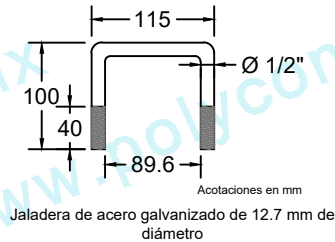
Acotaciones : CM
Tolerancia : +/- .3 CM

Actualización:
JULIO 2019

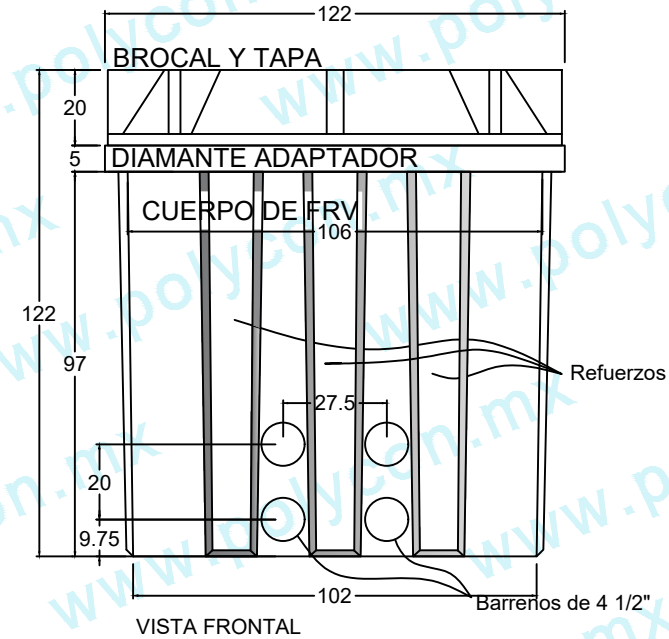
ESPECIFICACIONES: El espesor en las paredes del cuerpo es de 9 mm, con 4 barrenos en cara frontal y 4 en la cara posterior de $\varnothing 40\text{mm}$



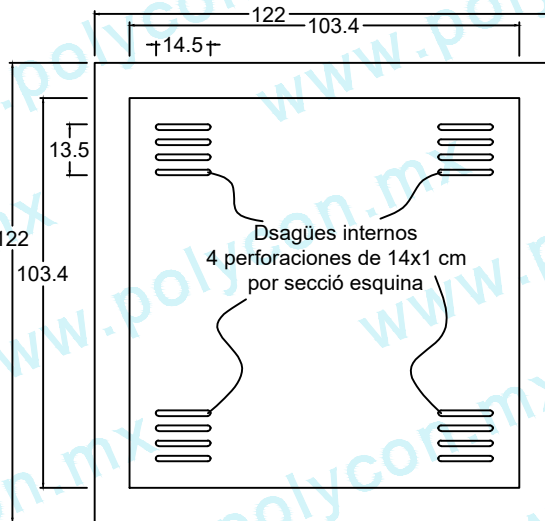
VISTA SUPERIOR



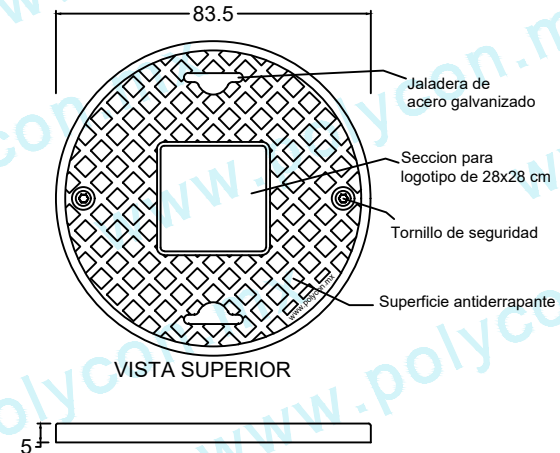
DIAMANTE ADAPTADOR



VISTA FRONTAL




VISTA INFERIOR



VISTA SUPERIOR

VISTA FRONTAL



VISTA ISOMETRICA